

Skapa inloggningsuppgifter – manual för smartphone

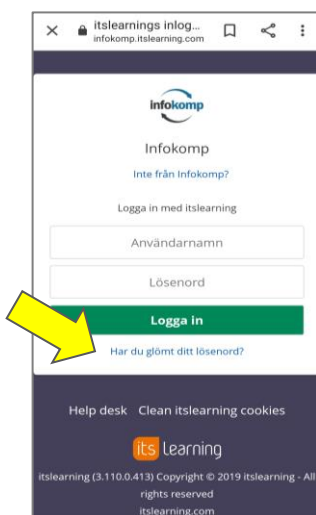
1

Klicka på länken nedan
<https://infokomp.itslearning.com>



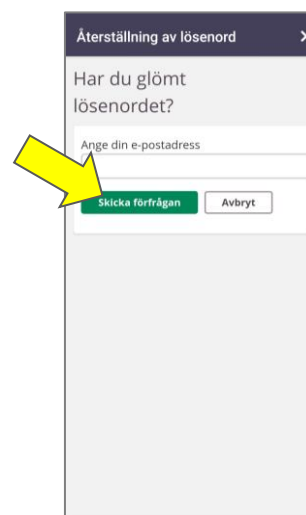
2

Klicka på
”Har du glömt ditt lösenord?”



3

Skriv in din e-postadress
(samma som du angett i din
ansökan) och klicka sedan på
”Skicka förfrågan”.



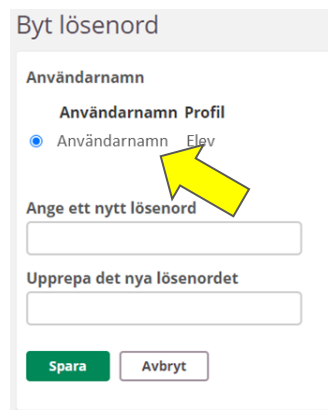
4

Du får nu en e-post från itslearning med en länk enligt bilden nedan. **Klicka på länken!**



5

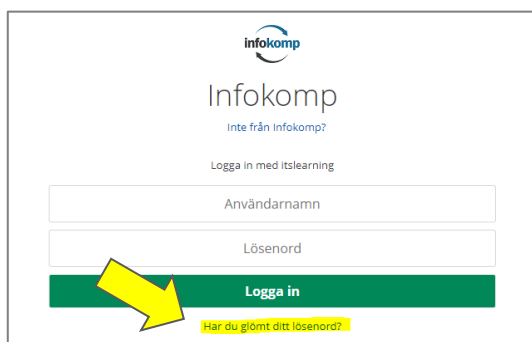
Du ser nu ditt användarnamn
(se pil). Välj nu ett lösenord som
du ska skriva två gånger och
klicka sedan på ”Spara”.



Skapa inloggningsuppgifter – manual för dator

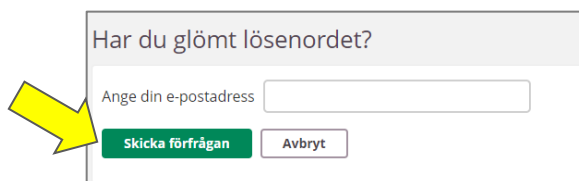
1

Gå in på: <https://infokomp.itslearning.com> och klicka på "Har du glömt ditt lösenord?"



2

Skriv in din e-post (samma du angett i din ansökan) och klicka sedan på "Sicka förfrågan".



3

Du får nu en e-post från itslearning med en länk enligt bilden nedan.

Klicka på länken!



4

Du ser nu ditt användarnamn (se pil). Välj nu ett lösenord som du ska skriva två gånger och klicka sedan på "Spara".

